

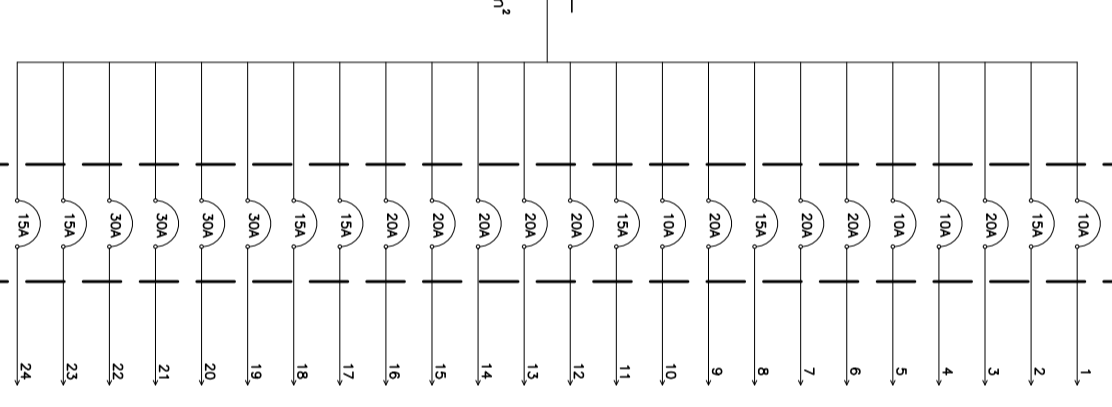
QUADRO DE CARGAS

GRUPO	TIPO DE CARGA	QUANTIDADE	CARGA NOMINAL (W)	CARGA MÁXIMA (W)	CARGA MÍNIMA (W)	TOTAL (W)
LUMINÁRIAS	LUMINÁRIAS	1	100	100	0	100
		2	100	100	0	200
		3	100	100	0	300
		4	100	100	0	400
		5	100	100	0	500
		6	100	100	0	600
		7	100	100	0	700
		8	100	100	0	800
		9	100	100	0	900
		10	100	100	0	1000
		11	100	100	0	1100
MOTORES	MOTORES	1	1000	1000	0	1000
		2	1000	1000	0	2000
		3	1000	1000	0	3000
		4	1000	1000	0	4000
		5	1000	1000	0	5000
		6	1000	1000	0	6000
		7	1000	1000	0	7000
		8	1000	1000	0	8000
		9	1000	1000	0	9000
		10	1000	1000	0	10000
		11	1000	1000	0	11000
MÁQUINAS	MÁQUINAS	1	10000	10000	0	10000
		2	10000	10000	0	20000
		3	10000	10000	0	30000
		4	10000	10000	0	40000
		5	10000	10000	0	50000
		6	10000	10000	0	60000
		7	10000	10000	0	70000
		8	10000	10000	0	80000
		9	10000	10000	0	90000
		10	10000	10000	0	100000
		11	10000	10000	0	110000

SIMBIOLOGIA

TIPO DE SIMBÓLO	DESCRIÇÃO
	TRAY (CORREDEIRA DE CABOS)
	CONDUTOR (CANALIZADO)
	DISJUNTOR (CHAVE SEQUE)
	TOQUE (SAÍDA DE ENERGIA)
	TRANSFORMADOR
	BANCA DE CAPACITORES
	BANCA DE BATERIAS
	CAIXA DE TERMINAIS
	SÍMBOLO DE TERRA
	TRAY (CORREDEIRA DE CABOS) - TAMPÃO

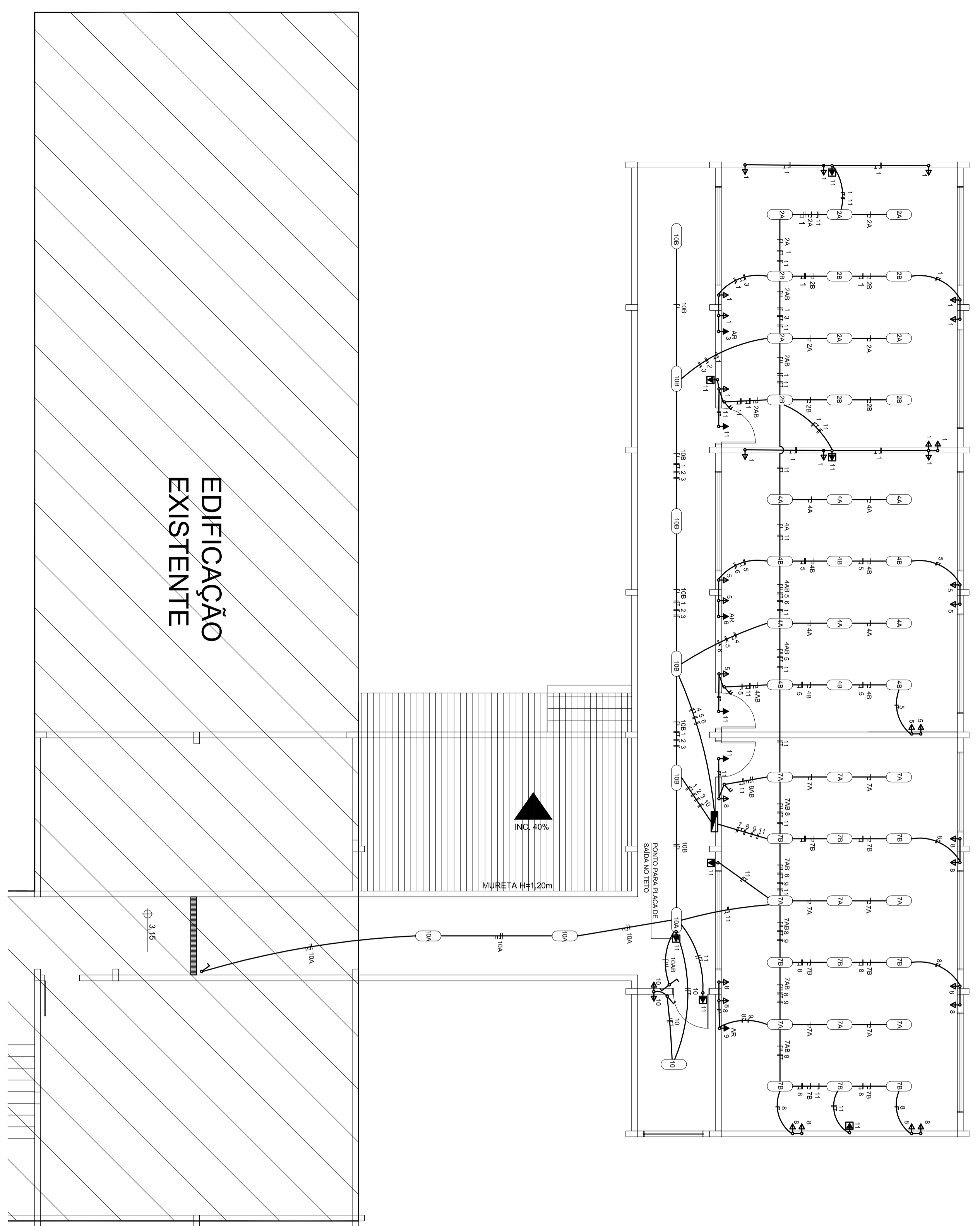
DIAGRAMA UNIFILAR



Carimbos:

PREFEITURA DE TIMBÓ
SECRETARIA MUNICIPAL DE PLANEJAMENTO
SEPLAN
 Diretor: **Ampliação Escola São Roque**
 Endereço: Rod SC 110, São Roque - Timbó - SC
 Projeto: **ELÉTRICO - terreno**
 Resp. Técnico Projeto

Data: Nov./2014
 Escala: 1/75
 Área: 497,62m²
 Perímetro: **Ele.01**



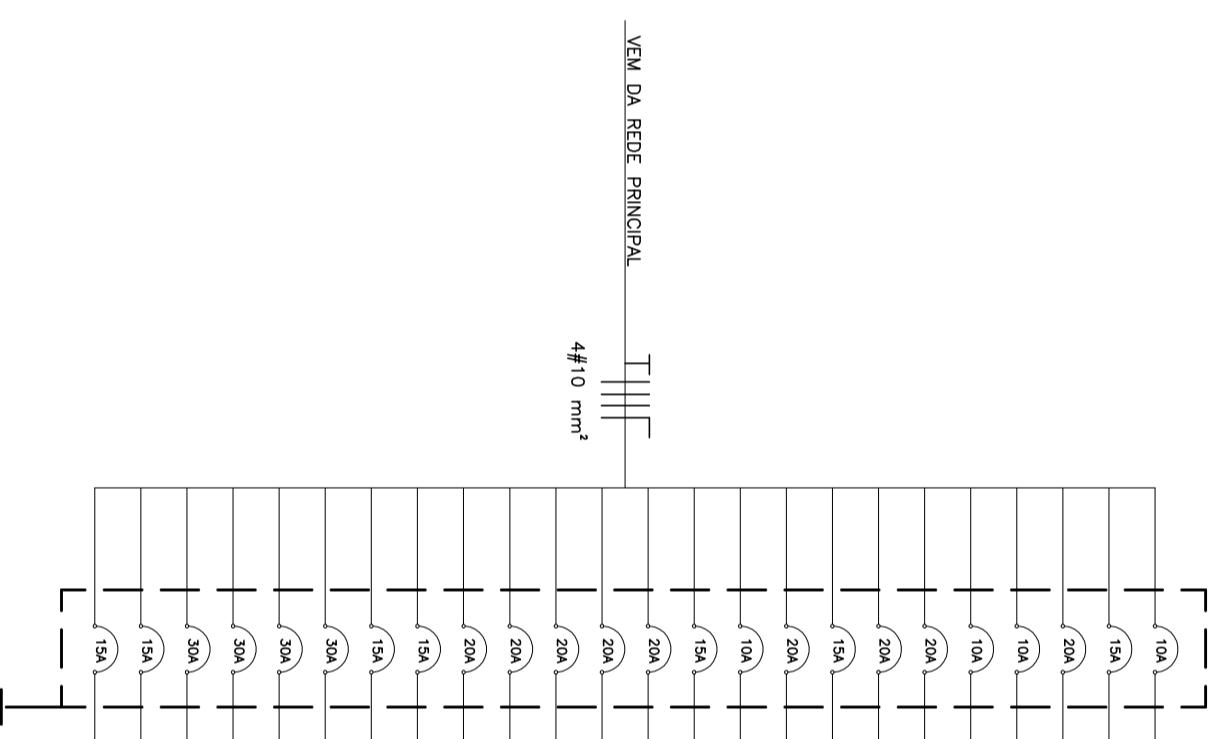
QUADRO DE CARGAS

GRUPO	TIPO DE CARGA	QUANTIDADE	CARGA NOMINAL (W)	CARGA MÁXIMA (W)	CARGA MÍNIMA (W)	TOTAL (W)
LUMINÁRIAS	LUMINÁRIAS	1	100	100	0	100
		2	100	100	0	200
		3	100	100	0	300
		4	100	100	0	400
		5	100	100	0	500
		6	100	100	0	600
		7	100	100	0	700
		8	100	100	0	800
		9	100	100	0	900
		10	100	100	0	1000
		11	100	100	0	1100
MOTORES	MOTORES	1	1000	1000	0	1000
		2	1000	1000	0	2000
		3	1000	1000	0	3000
		4	1000	1000	0	4000
		5	1000	1000	0	5000
		6	1000	1000	0	6000
		7	1000	1000	0	7000
		8	1000	1000	0	8000
		9	1000	1000	0	9000
		10	1000	1000	0	10000
		11	1000	1000	0	11000
MÁQUINAS	MÁQUINAS	1	10000	10000	0	10000
		2	10000	10000	0	20000
		3	10000	10000	0	30000
		4	10000	10000	0	40000
		5	10000	10000	0	50000
		6	10000	10000	0	60000
		7	10000	10000	0	70000
		8	10000	10000	0	80000
		9	10000	10000	0	90000
		10	10000	10000	0	100000
		11	10000	10000	0	110000

SIMBIOLOGIA

TIPO DE SIMBÓLO	DESCRIÇÃO
	TRAY (CORREDEIRA DE CABOS)
	CONDUTOR (CANALIZADO)
	DISJUNTOR (CHAVE SEQUE)
	TOQUE (SAÍDA DE ENERGIA)
	TRANSFORMADOR
	BANCA DE CAPACITORES
	BANCA DE BATERIAS
	CAIXA DE TERMINAIS
	SÍMBOLO DE TERRA
	TRAY (CORREDEIRA DE CABOS) - TAMPÃO

DIAGRAMA UNIFILAR



Carimbos:

PREFEITURA DE TIMBÓ
SECRETARIA MUNICIPAL DE PLANEJAMENTO
SEPLAN
 Diretor: **Ampliação Escola São Roque**
 Endereço: Rod SC 110, São Roque - Timbó - SC
 Projeto: **ELÉTRICO - superior**
 Resp. Técnico Projeto

Data: Nov./2014
 Escala: 1/75
 Área: 497,62m²
 Perímetro: **Ele.02**